

Witam serdecznie☺.

Na początek proponuję dzieciaczkom piosenkę, przy której rozruszają swoje rączki, nóżki i buzie☺:

https://www.youtube.com/watch?v=qhvS9qq8_g8

Dla przypomnienia jeszcze właściwa pozycja buzi przy wymowie głoski „s”:







- zęby złączone
- buzia się uśmiecha
- czubek języka dotyka zębów dolnych, ewentualnie jest lekko uniesiony do góry

Proszę, żeby dziecko obejrzało poniższą ilustrację i powiedziało, co lubi Stefan.

TO STEFAN.









STEFAN LUBI:

 SAMOLOTY	 SAMOCHODY	 SYRENY
 KOKOSY	 BASEN	 PSY



grafika: www.pixabsy.com

Poniżej zamieszczam tabelę motywacyjną, można ją wydrukować lub przerysować. Tabela zawiera wyrazy do utrwalania głoski „s” oraz osiem kolumn, każda na jeden dzień ćwiczeń. Dziecko powtarza wyrazy po kolei. Gdy prawidłowo wypowie głoskę, rysuje w odpowiednim polu właściwy znaczek, tj. pierwszego dnia – kolorowe kółeczko, drugiego – motylka itd.

								
samolot								
sekunda								
sęp								
sopel								
sufit								
sylaba								
klasa								
basen								
oset								
fusy								
głosy								
notes								
bigos								
kaktus								
ananas								

Logotorpeda.com

A po wypełnieniu wszystkich krerek dzieci mogą pochwalić się pięknie ozdobioną tabelą 😊.

Poniżej zamieszczam link do ćwiczeń oddechowych dla przedszkolaków.
Zachęcam do skorzystania:

<https://www.youtube.com/watch?v=oqkcAZgXVTY>

Życzę przyjemnych ćwiczeń☺

Pozdrawiam☺